

ハブ機能付 Type-C ACアダプタ

Type-C AC Adapter with Multi Hub

本紙に記載された内容は製品やOSのバージョンによって変更される場合がございます。記載事項は正確を期すべく細心のチェックを行っていますが、内容の正確性については保証致しかねます。当社は予告なしに内容を変更する権利を有します。また、本紙内には付属しない製品の画像や用語が記載される可能性がございますが、付属品については本紙やパッケージの付属品欄に記載がある物のみとなります。他社登録商標・商標をはじめ、本紙に記載されている会社名、システム名、製品名は一般的に各社の登録商標または商標です。

安全上のご注意 (必ずお守りください。)

あなたや他の人々への危害や財産への損害を未然に防止する為必ずお守りいただくことを記載しております。

| | | |
|--|-----------|----------------------------|
| | 危険 | 死亡または重傷を負う恐れが大きい内容です。 |
| | 警告 | 死亡または重傷を負う恐れがある内容です。 |
| | 注意 | 軽傷を負う事や物的損害が発生する恐れがある内容です。 |
| | | 気をつけていただきたい「注意喚起」の内容です。 |
| | | してはいけない「禁止」の内容です。 |
| | | 必ず実行していただく「強制」の内容です。 |

免責事項
お客様または第三者がこの製品の誤使用や使用中に生じた故障、その他製品の不具合によって受けられた損害については、法令上の賠償責任が認められる場合を除き、当社は一切その責任を負いませんので、予めご了承ください。

⚠ 危険

- ⊗ 本製品を火の中、電子レンジ等に入れたり、加熱したりしないでください。破裂や発火の原因となります。
- ⊗ 本製品を直射日光の当たる場所や炎天下の車中、暖房器具の傍で使用、もしくは保管をしないでください。破裂や、発火の原因となります。
- ⊗ 本製品の分解、改造を行わないでください。発熱、破裂、発火、火傷、感電の原因となります。また、分解、改造の痕跡がある場合、保証期間内でも交換、修理対応をお断りさせて頂く事があります。
- ⊗ 各種端子をショートさせないでください。発熱、破裂、発火、火傷の原因となります。

⚠ 警告

- ⊗ 本製品に強い衝撃や圧力を与えないでください。与えてしまった場合は、すぐに取り外して全てのケーブル類を抜き、一旦使用をやめてください。そのまま使用を続けるとショートや発熱、感電等の原因となります。
- ⊗ 本製品の使用中に煙が出たり、異臭、異音、異常な発熱をした場合は、すぐにケーブル類を取り外して使用をおやめください。そのまま使用を続けるとショートや発熱・感電等の原因となります。
- ⊗ 水分や湿気の多い場所では本製品は使用しないでください。
- ⊗ 液体に本製品を入れたり、濡らしたりしないでください。
- ⊗ 濡れた手で本製品に触らないでください。
- ⊗ 小さなお子様の手の届く場所に本製品を設置、または放置しないでください。
- ⊗ プラグやコネクタやその周辺にほこりが付着した場合は、乾いた布で拭き取ってください。
- ⊗ ケーブルに負荷をかけたり、無理な力で巻いたりしないでください。
- ⊗ 製品やケーブルを加工したり、傷つけたりしないでください。
- ⚠ 各種コネクタやケーブルは根元までしっかりと挿し込んでください。
- ⚠ 各種コネクタやケーブルを挿したまま持ち運ばないでください。

⚠ 注意

- ① 静電気による破損を防ぐ為、本製品に触れる前に体の静電気を取り除いてください。本製品の破損、または接続機器のデータが消失する可能性があります。
- ① 動作環境内でご使用ください。機能低下、発熱等の原因となります。
- ⊗ 以下のような場所で使用、設置をしないでください。感電や火災の原因となります。
 1. 強い磁界が発生するところ
 2. 火気の周辺や熱のこもるところ
 3. 漏電等を引き起こす、水や水場の近辺
- ⊗ 有機溶剤で本製品を拭かないでください。
- ⊗ 本製品を熱がこもる状態で使用しないでください。
- ⚠ コネクタやケーブルは接続の方向を確認した上で挿し込んでください。
- ⊗ 使用中は熱を持ちます、低温火傷の原因となりますので長時間触れないでください。
 - ※異常な発熱をした場合はすぐに使用をやめてください。

ご使用前に ※必ずご確認ください

室内温度や使用する機器等、ご使用環境によっては本製品の表面温度が体感として熱いと感じられる温度を超える可能性がございます。(表面温度:50度以上)


特に Macbook Pro 13inch や 15inch 等、本製品の供給電力を超える製品で使用した際には本体の表面温度が高くなります。

(本製品の最大供給電力 45W に対し、Macbook Pro 13inch の付属 AC アダプタは 61W、15inch の付属 AC アダプタは 87W)


一般的に、機器の充電状態が 80~90% を超えた辺りから温度は下がり始めますが、45W 以上の電力を必要とする機器でご使用の際はご注意ください。表面温度が高いと感じる際は本体に長時間触れないでください。低温火傷の原因となります。

また、使用する機種によってはバッテリー 0% 状態からの充電に対応しない場合もございます。バッテリー残量にご注意ください。

1. 各部説明【続き】



1. 各部説明



| | | |
|---|-----------------------|---|
| ① | USB 3.1 Gen1 (Type-A) | Type-A 形状の USB ポート x2 USB 3.1 Gen1 5Gbps |
| ② | USB 3.1 Gen1 (Type-C) | Type-C 形状の USB ポート x1 USB 3.1 Gen1 5Gbps |
| ③ | 充電用 Type-Cコネクタ | パソコン充電用の Type-Cコネクタ。付属の Type-Cケーブルでパソコンと接続してください。 |
| ④ | HDMI | HDMI ポート 最大解像度 1920x1080/60Hz |
| ⑤ | 電源ケーブル挿し込み口 | 付属の電源ケーブルを挿し込んで家庭用のコンセントに接続してください。 |

2.HDMI出力の設定方法 (Windows10)

Windows 10

1. 画面左下の検索ボックスに「セカンド」もしくは「セカンドスクリーン」と入力してください。
2. 表示された結果から「セカンドスクリーンに表示する」を選択してください。
3. 「PC画面のみ」「複製」「拡張」「セカンドスクリーンのみ」の4項目が表示されます。「複製」もしくは「拡張」のどちらかを選択してください。
「複製」はPC/タブレット画面のコピーをディスプレイに表示、「拡張」はPC/タブレット画面の作業範囲をセカンドディスプレイに広げる設定となります。



- 5 -

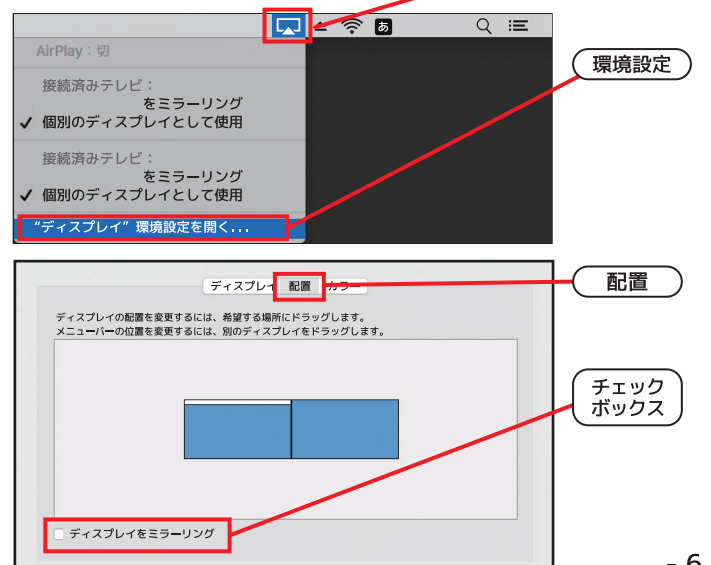
3.HDMI出力の設定方法 (Windows 8.1/Mac)

Windows 8.1

1. 画面の右側をタップ→スワイプし、チャームバーを表示してください。
※マウスの場合は画面右下隅をポイントし、ポインタを上方向へ移動。
2. チャームバーから「デバイス」を選択してください。
3. デバイスチャームから「セカンド スクリーン」を選択してください。
※それ以降は上記の Windows10 と同じです。

Mac OS

1. 画面の右上のディスプレイアイコンをタップしてください。
2. メニューから「ディスプレイ環境設定を開く」を選択してください。
3. 「配置」の中の「ディスプレイをミラーリングする」のチェックボックスで設定の変更が可能です。



- 6 -

4. 製品仕様

| | |
|-------------|--|
| 製品名 | Type-C AC Adapter with Multi Hub |
| インターフェース | USB 3.1 Gen1 Type-C |
| 各種コネクタ | ① USB 3.1 Gen1 Type-C (アップストリーム) ② USB 3.1 Gen1 Type-C x1 (ダウンストリーム) ③ USB 3.1 Gen1 Type-A x2 (ダウンストリーム) ④ HDMIx1 |
| カラー/ケース素材 | ホワイト / PC945樹脂 |
| 最大出力 | 最大52.5w : 充電:45w(最大) + USB他 :15w(最大) |
| 電圧/電流(最大) | 5V/3A, 9V/3A, 12V/3A, 15V/3A, 20V/2.25A |
| HDMI出力解像度 | フルHD 1920 x 1080 / 60Hz (最大) |
| 外形寸法 | W 64 x D 81.5 x H 30 mm |
| 重量 | 約230g |
| 動作温度 | 動作温度 : 0~30°C 保存温度 : -20~70°C |
| 対応OS | Windows 10以降, OS X v10.11以降 |
| 動作環境 ※必須 | USB Power DeliveryとDisplayport Alternate Modelに対応したType-Cポートを搭載するパソコン |
| 製品内容 | ①本体 ②電源ケーブル… 約150cm ③Type-Cケーブル(PC接続用)… 約45cm ④マニュアル兼保証書 |
| 保証期間 | 購入日より1年間 |

販売元

株式会社アーキサイト

〒110-0006
東京都台東区秋葉原 5-9 明治安田生命秋葉原ビル
URL : <http://www.archisite.co.jp>
サポートダイヤル : 03-6859-0284
受付時間 10:00~12:00・13:00~17:00
(弊社指定休日・年末年始・土日・祝祭日を除く)