

Wireless Charging Adapter for AirPods & Charging Pad

AirPods専用 ワイヤレスチャージングアダプタ+パッド

製品マニュアル

本紙に記載された内容は製品やOSのバージョンによって変更される場合がございます。記載事項は正確を期すべく細心のチェックを行っていますが、内容の正確性については保証致しかねます。当社は予告なしに内容を変更する権利を有します。また、本紙内には付属しない製品の画像や用語が記載される可能性がございますが、付属品については本紙やパッケージの付属品欄に記載がある物のみとなります。他社登録商標・商標をはじめ、本紙に記載されている会社名、システム名、製品名は一般的に各社の登録商標または商標です。

安全上のご注意 (必ずお守りください。)

あなたや他の人々への危害や財産への損害を未然に防止する為必ずお守りいただくことを記載しております。

	危険	死亡または重傷を負う恐れが大きい内容です。
	警告	死亡または重傷を負う恐れがある内容です。
	注意	軽傷を負う事や物的損害が発生する恐れがある内容です。
		気をつけていただきたい「注意喚起」の内容です。
		してはいけない「禁止」の内容です。
		必ず実行していただく「強制」の内容です。

免責事項

お客様または第三者がこの製品の誤使用や使用中に生じた故障、その他製品の不具合によって受けられた損害については、法令上の賠償責任が認められる場合を除き、当社は一切その責任を負いませんので、予めご了承ください。

⚠ 危険

- Ⓞ 本製品を火の中、電子レンジ等に入れたり、加熱したりしないでください。破裂や発火の原因となります。
- Ⓞ 本製品の分解、改造を行わないでください。発熱、破裂、発火、火傷、感電の原因となります。また、分解、改造の痕跡がある場合、保証期間内でも交換、修理対応をお断りさせていただきます。
- Ⓞ 本製品を直射日光の当たる場所や炎天下の車中、暖房器具の傍で使用、もしくは保管をしないでください。破裂や、発火の原因となります。
- Ⓞ 各種端子をショートさせないでください。発熱、破裂、発火、火傷の原因となります。

⚠ 警告

- Ⓞ 本製品に強い衝撃や圧力を与えないでください。与えてしまった場合は、すぐに取り外して全てのケーブル類を抜き、一旦使用をやめてください。そのまま使用を続けるとショートや発熱、感電等の原因となります。
- Ⓞ 本製品の使用中に煙が出たり、異臭、異音、異常な発熱をした場合は、すぐにケーブル類を取り外して使用をおやめください。そのまま使用を続けるとショートや発熱、感電等の原因となります。
- Ⓞ 水分や湿気が多い場所では本製品は使用しないでください。
- Ⓞ 液体に本製品を入れたり、濡らしたりしないでください。
- Ⓞ 濡れた手で本製品に触らないでください。
- Ⓞ 小さなお子様の手の届く場所に本製品を設置・放置しないでください。
- Ⓞ プラグやコネクタやその周辺にほこりが付着した場合は、乾いた布で拭き取ってください。
- Ⓞ ケーブルに負荷をかけたり、無理な力で巻いたりしないでください。
- Ⓞ 製品やケーブルを加工したり、傷つけたりしないでください。
- Ⓞ ワイヤレス充電器と充電される機器の間に、障害物を挟み込まないでください。
- Ⓞ ワイヤレス充電器と充電される機器の間に、金属物質は絶対に置かないでください。金属が熱せられて高温になり、発火や火傷の原因となります。
- ⚠ 各種コネクタやケーブルは根元までしっかりと差し込んでください。
- ⚠ ケーブルを挿したまま持ち運ばないでください。

⚠ 注意

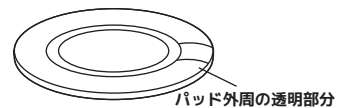
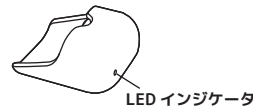
- Ⓞ 静電気による破損を防ぐ為、本製品に触れる前に体の静電気を取り除いてください。本製品の破損、または接続機器のデータが消失する可能性があります。
- Ⓞ 動作環境内でご使用ください。機能低下、発熱等の原因となります。
- Ⓞ 以下のような場所で使用、設置をしないでください。感電や火災の原因となります。
 1. 強い磁界が発生するところ
 2. 火気の周辺や熱のこもるところ
 3. 漏電等を引き起こす、水や水場の近辺
- Ⓞ 有機溶剤で本製品を拭かないでください。
- Ⓞ 本製品を熱がこもる状態で使用しないでください。
- Ⓞ コネクタやケーブルは接続の方向を確認した上で差し込んでください。
- Ⓞ 使用中は熱を持ちます、低温火傷の原因となりますので長時間触れないでください。※異常な発熱をした場合はすぐに使用をやめてください。

製品仕様

型番	AM-APCA01CP
アダプタ側仕様	サイズ：49×51×28.5mm 重量：20g 入力：5V-1A (最大) 出力：5W (最大)
パッド側仕様	サイズ：直径 102mm 厚さ 10mm 重量：142g 入力：5V-2A もしくは 9V-1.67A (最大) 出力：10W (最大)
USB ケーブル長	約 1 m
使用 / 保存温度範囲	0 °C ~ 60 °C
製造国	中国
保証期間	購入日より 6 ヶ月間

内容物と各部説明

- ・取扱説明書 兼 保証書 (本紙) x 1
- ・ワイヤレスチャージングアダプタ x 1 個 ・ワイヤレスチャージングパッド x 1 個



- アダプタの動作確認 LED
 - ・消灯：給電されていない
 - ・黄色：充電中

- パッドの動作確認 LED (外周透明部分の点灯状態)
 - ・青色で5秒ほど点灯→消灯: USB 接続開始
 - ・青色でゆっくり点滅: 充電中 (充電開始後約1分間)
 - ・消灯: 充電されていない
 - ・充電開始約1分後→消灯: 充電ナイトモード
 - ・青色ではやく点滅: 異物検知→充電停止

- ・USBケーブル (パッド給電用) x 1 本 (1 m / MicroB - A タイプ)



◎ 注意

- ・AirPods 本体および AirPods ケースは付属しません。
- ・給電用の USB 充電器は付属しません。別途ご用意ください。また USB 充電器は、USB-A (メス) ポートを有する、5V/2A 以上の出力可能なものをお選びください。
- ・ワイヤレスチャージングアダプタは、急速充電には対応していません。
- ・急速ワイヤレス充電対応スマートフォンを充電する際は、Quick Charge2.0 以上の USB 充電器をご使用ください。
- ・工場出荷時は、保護フィルムが貼付されています。剥がしてご使用ください。

特長

■ケーブル不要！置くだけですぐに充電できる

通常、ケーブルをつないで充電を行う AirPods を、ワイヤレス充電化するセットです。アダプタに AirPods ケースをはめ込み、チャージングパッドを経由して、ワイヤレス充電することが可能です。

■着けたまま持ち出せる軽量・コンパクト設計！

アダプタは 20g (AirPods 本体とケースの重量は合わせて約 50g) で、アダプタをつけた状態でも、軽量で気軽に持ち運べます。

■滑り止め付きで便利なワイヤレスチャージングパッド

チャージングパッドは、ワイヤレス充電機能を持つスマートフォンの充電にも対応します。滑り止め付きで、スマートフォン本体が充電位置から移動するのを防ぎます。

■安全機能を搭載したチャージングパッド

チャージングパッドには下記の安全機能を搭載しておりますので、安心してお使い頂けます。

●異物検出機能

チャージングパッドと充電端末の間に異物を検出すると、充電を停止します。

●過電圧防止・短絡防止機能

チャージングパッド充電面が基準温度 (60°C±5%) を超えると充電が停止します。

●温度過昇防止機能

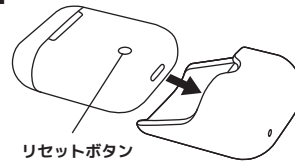
チャージングパッド内部が基準温度 (60°C±5%) を超えると充電が停止します。

◎注意

- パッドはシングルコイルタイプです。
- 2つの充電端末を同時に充電することはできません。
- 充電端末ごとに充電ポイントが異なります。充電ポイントがパッド中央に来るように充電端末を配置してください。
- 異物検出機能を搭載しておりますが、チャージングパッドと充電端末の間には金属等の異物を置かないでください。
- スマートフォンにケースやカバーを装着した状態で充電すると、充電効率が低下したり、充電自体ができない場合があります。その場合は、ケースやカバーを取り外してご使用ください。

使用方法

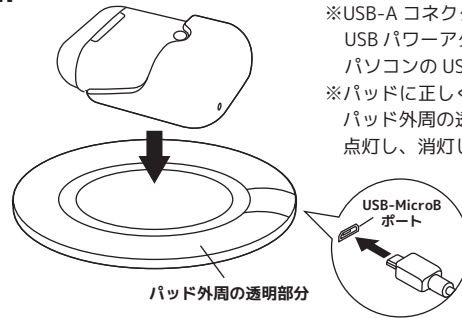
1.



リセットボタン

- ・ AirPods ケースのリセットボタンがある方を上側にしてアダプタを接続してください。

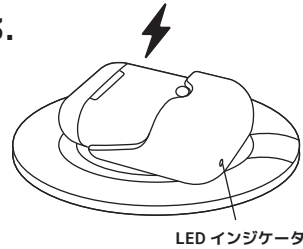
2.



パッド外周の透明部分

- ・ パッドに USB ケーブルを接続してください。
- ※USB-A コネクタ側を USB パワーアダプタ (別売) もしくはパソコンの USB ポートに接続します
- ※パッドに正しく給電開始されると、パッド外周の透明部分が、青色で5秒ほど点灯し、消灯します。

3.



LED インジケータ

- ・ パッドの中央にアダプタに接続した AirPods を置きます。
- ※アダプタの背面 (Model No. 等が印字されている面) を下にしてください。
- ※充電が開始されると、パッド外周の透明部分が、青色でゆっくりと点滅し、アダプタ底面の LED インジケータが黄色で点灯します。

◎注意

- ・ アダプタの取り付け・取り外しを繰り返すと、アダプタ内部のコネクタや AirPods のポートを破損する恐れがあります。できる限り接続したままでお使いください。
- ・ AirPods の充電状態は、iPhone/iPad 側から確認してください。

トラブルシューティング

●AirPods が充電できません。

→(アダプタの接続確認)

アダプタがしっかり接続されているか確認してください。

→(パッドの接続確認)

パッドに USB ケーブルがしっかり差し込まれているか確認してください。

→(USB 充電器との接続確認)

USB コネクタが USB 充電器等にしっかり差し込まれているか確認してください。

→(AirPods の充電確認)

AirPods 用の純正ケーブルで、本製品を使わずに充電が可能か、確認してください。

充電できない場合は、AirPods 本体 / AirPods ケース側の故障の可能性がります。

●AirPods ケースの充電時間はどのくらいですか？

→フル充電まで約 1.5 ~ 2 時間程度です。(当社調べ)

通常のケーブルでの充電時間とほとんど変わりません。

(※充電速度は、接続する機器や機器の状態によって異なります。)

●AirPods の充電状態 / バッテリー残量はどのように確認しますか？

→AirPods を接続している、設定済みの iPhone/iPad から確認可能です。

AirPods ケースの蓋を開くと、自動的に iPhone/iPad にバッテリー残量が表示されます。

また、ウィジェット画面に“バッテリーの表示”を設定しておけば、

AirPod のケースの蓋を開くと、バッテリー残量が表示されます。

●パッドが充電できません。

→(対応機種確認)

お使いの充電端末がワイヤレス充電に対応したモデルかどうかご確認ください。

→(ケースやカバーの装着)

ケースやカバーなど、充電端末とパッドの間に隔てるものがある場合、

充電効率が低下したり、充電自体ができない場合があります。

その際は、取り外して充電してください。

→(充電ポイントの確認)

充電端末ごとに充電ポイントが異なります。

充電ポイントがパッド中央に来るように、充電端末を配置してください。

●付属のケーブルが断線・破損しました。交換してもらえますか？

→ケーブルは消耗品扱いとなり、初期不良期間内 (ご購入日より1週間以内) のみ交換対応となります。ご了承ください。

iPhone, iPad, AirPods は、米国及びその他の国で登録された Apple Inc. の商標です。

販売元

株式会社 **アーキサイト**

〒110-0006

東京都台東区秋葉原 5-9 明治安田生命秋葉原ビル

URL : <http://www.archisite.co.jp>

サポートダイヤル : 03-6859-0284

受付時間 10:00~12:00・13:00~17:00

(弊社指定定休日・年末年始・土日・祝祭日を除く)