MOBO

Dual USB-C Dock +LAN

製品マニュアル

本紙に記載された内容は製品や OS のバージョンによって変更される場合がございます。
記載事項は正確を期すべく細心のチェックを行っていますが、内容の正確性については
保証致しかねます。当社は予告なしに内容を変更する権利を有します。
また、本紙内には付属しない製品の画像や用語が記載される可能性がございますが、
付属品については本紙やパッケージの付属品欄に記載がある物のみとなります。
他社登録商標・商標をはじめ、本紙に記載されている会社名、システム名、製品名は
一般的に各社の登録商標または商標です。

安全上のご注意（必ずお守りください。）

あなたや他の人々への危害や財産への損害を未然に防止する為
必ずお守りいただくことを記載しております。

⚠ 危険	死亡または重傷を負う恐れが大きい内容です。
⚠ 警告	死亡または重傷を負う恐れがある内容です。
⚠ 注意	軽傷を負う事や物的損害が発生する恐れがある内容です。

⚠	気をつけていただきたい「注意喚起」の内容です。
⊘	してはいけない「禁止」の内容です。
❗	必ず実行していただく「強制」の内容です。

免責事項

お客様または第三者がこの製品の誤使用や使用中に生じた故障、その他製品の不具合によって受けられた損害については、法令上の賠償責任が認められる場合を除き、当社は一切その責任を負いませんので、予めご了承ください。

⚠ 危険

- ⊘ ・本製品を火の中、電子レンジ等に入れたり、加熱したりしないでください。破裂や発火の原因となります。
- ⊘ ・本製品を直射日光の当たる場所や炎天下の車中、暖房器具の傍で使用、もしくは保管をしないでください。破裂や、発火の原因となります。
- ⊘ ・本製品の分解、改造を行わないでください。発熱、破裂、発火、火傷、感電の原因となります。また、分解、改造の痕跡がある場合、保証期間内でも交換、修理対応をお断りさせて頂く事があります。
- ⊘ ・各種端子をショートさせないでください。発熱、破裂、発火、火傷の原因となります。

⚠ 警告

- ⊘ ・本製品に強い衝撃や圧力を与えないでください。与えてしまった場合は、すぐに取り外して全てのケーブル類を抜き、一旦使用をやめてください。そのまま使用を続けるとショートや発熱、感電等の原因となります。
- ⊘ ・本製品の使用中に煙が出たり、異臭、異音、異常な発熱をした場合は、すぐにケーブル類を取り外して使用をおやめください。そのまま使用を続けるとショートや発熱、感電等の原因となります。
- ⊘ ・水分や湿気の多い場所では本製品は使用しないでください。
- ⊘ ・液体に本製品を入れたり、濡らしたりしないでください。
- ⊘ ・濡れた手で本製品に触らないでください。
- ⊘ ・小さなお子様の手の届く場所に本製品を設置、または放置しないでください。
- ⊘ ・プラグやコネクタやその周辺にほこりが付着した場合は、乾いた布で拭き取ってください。
- ⊘ ・製品を加工したり、傷つけたりしないでください。
- ⚠ ・各種コネクタやケーブルは根元までしっかりと差し込んでください。
- ⚠ ・各種コネクタやケーブルを挿したまま持ち運ばないでください。

⚠ 注意

- ❗ ・静電気による破損を防ぐ為、本製品に触れる前に体の静電気を取り除いてください。本製品の破損、または接続機器のデータが消失する可能性があります。
- ❗ ・動作環境内でご使用ください。機能低下、発熱等の原因となります。
- ⊘ ・以下のような場所で使用、設置をしないでください。感電や火災の原因となります。
  1. 強い磁界が発生するところ
  2. 火気の周辺や熱のこもるところ
  3. 漏電等を引き起こす、水や水場の近辺
- ⊘ ・有機溶剤で本製品を拭かないでください。
- ⊘ ・本製品を熱がこもる状態で使用しないでください。
- ❗ ・コネクタやケーブルは接続の方向を確認した上で差し込んでください。
- ⊘ ・使用中は熱を持ちます、低温火傷の原因となりますので長時間触れないでください。
  ※異常な発熱をした場合はすぐに使用をやめてください。

製品保証書

■ 保証内容について

本保証書は製品が万が一故障した場合、ご購入頂いた日から1年間の保証を行うものです。
製品の初期不良はご購入日から１週間とし、初期不良と認められた場合は商品を交換致します。
保証期間内で初期不良と認められない場合は製品を修理致します。
また、本保証書は再発行いたしませんので、大切に保管してください。

■ 無償保証範囲について

下記の場合には、保証対象外となります。

１）保証書及び、販売店、購入年月日の確認ができる購入証明書がない場合は無効となります。
２）保証書は日本国内のみで有効です。
３）本製品の故障またはその使用上生じたお客様の直接、間接の損害につきましては、当社はその責任を負いません。
４）保証期間内でも次のような場合は有償での修理となります。
　A）通常の使用以外の操作で発生した場合の故障または損害。
　B）改造されたり不当な修理をされたことに起因する故障または損傷。
　C）お買い上げ後輸送されたことに起因する故障または損傷。
　D）地震、風水害そのほか不測の事故による損傷。
　E）本保証書を提示されない場合。
　F）保証書の所定事項の未記入、訂正された場合。
　G）オークションなどを含む中古販売品・個人売買品・未開封品の二次販売等を購入した場合。

■ 修理について

- 修理のご依頼は、本保証書を本製品に添えて、お買い上げの販売店にお持ちいただくか、弊社サポート窓口へ直接お問い合わせください
- 修理をご依頼頂く際の送料はお客様のご負担となります。尚、弊社は運送中の製品の破損、紛失については一切の責任を負いません。
- 有償、無償にかかわらず修理により交換された旧部品または旧製品等は返却いたしません。

■ 免責事項

- 本製品の故障について、弊社に故意または重大な過失がある場合を除き、弊社の債務不履行および不法行為等の損害賠償責任は、本製品購入代金を上限とさせていただきます。
- 本製品の故障に起因する派生的、付随的、間接的および精神的損害、逸失利益、ならびにデータ損害の補償等につきましては、弊社は一切責任を負いません。

保証期間	お買い上げ日　　年　　月　　日　より　１年間
製品型番 Model No.	AM-TC2D02SG

■お客様情報

お名前 (会社名)

ご住所　〒

お電話番号

FAX

E メールアドレス

■ 保証規定に関する注意点

- 本製品は購入国内での使用を前提に保証を規定しています。日本国内で販売店を通じて購入した場合は株式会社アーキサイト、海外販売代理店経由で購入した場合は各代理店の定める保証規定が適用されます。
- 本書内に掲載している保証書は、日本国内でのみ有効です。

■ Warranty policy

Our service and warranty is only provided domestically in Japan.

製品仕様

型番	AM-TC2D02SG
接続コネクタ	USB-C x 2
ポート / スロット	［側面横］ ・HDMI x 1 ・USB-A x 2 ［USB3.1 Gen1・ダウンストリーム］ ［側面奥］ ・USB-C x 1 ［Thunderbolt3 バイパス /PD 充電対応］ ・Gigabit LAN（10/100/1000 BASE-T）x 1 ［側面手前］ ・SD メモリーカードスロット x 1 ・MicroSD メモリーカードスロット x 1
外形寸法	W 110 x D 44 x H 17 mm （ゴム足含む / コネクタ含まず）
重量	約 95g
カラー	スペースグレイ
USB 最大転送速度 (理論値)	USB 3.1 Gen1 SuperSpeed/5Gbps
メモリーカード規格 （最大転送速度※理論値）	UHS-I 対応 （最大 104MB/s まで）
HDMI 出力 (最大)	4K：3840 x 2160 @30Hz 1080P：1920 x 1080 @60Hz
Thunderbolt3 バイパス ポート映像出力 (最大)	［USB-C（Type-C）接続ディスプレイ］ 4K：4096 x 2304 @60Hz ［Thunderbolt3 接続ディスプレイ］ 5K：5120 x 2880 @60Hz
対応 OS	Mac OS X 10.12 以降
対応機器	MacBook Pro 2019/2018/2017/Late2016 MacBook Air Retina 13 インチ 2018 および 2019
製造国	中国
保証期間	1 年

■各部の説明（側面奥）

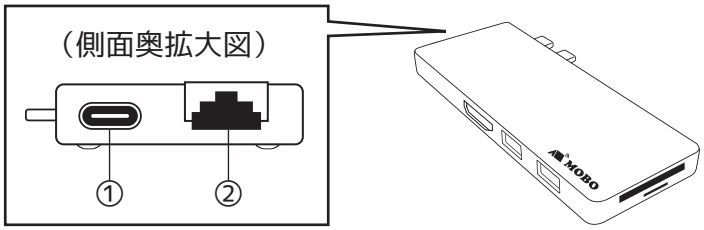

①USB-C ポート［Thunderbolt3 バイパスポート / PD 充電対応］

●USB Power Delivery にも対応しています。
このポートに純正の AC アダプタを接続することによって、充電が可能です。
※最大 100W・給電能力は AC アダプタに依存します。
※他の USB ポート /SD カードスロットでデータ転送を行っている最中は、
絶対に AC アダプタを抜かないでください。

●Thunderbolt3 対応外付ストレージを接続できます。
最大 40Gbps でのデータ転送可能です。
※USB3.1Gen2 対応ストレージでは、最大 10Gbps です。

●USB-C もしくは Thunderbolt3 接続対応ディスプレイを
接続し、映像出力することが可能です。
出力解像度は、出力先の仕様により異なります。
・USB-C（Type-C）接続対応ディスプレイの場合
4K:　4096 x 2304 @60Hz（最大）
・Thuderbolt3 接続ディスプレイの場合
5K:　5120 x 2880 @60Hz（最大）
※USB-C および Thuderbolt ケーブルは付属しません。別途ケーブルをご用意ください。
※ディスプレイ側の対応解像度、設定方法を必ずご確認ください。

②Gigabit LAN（RJ-45）ポート

●10BASE-T/100BASE-T/1000BASE-T 対応
Realtek 製コントローラを搭載しており、
OS 既存のドライバーで動作します。
※接続環境によっては、接続先のルーターなどで、
本機固有の MAC アドレスのポート開放を行う必要があります。

■各部の説明（側面手前）

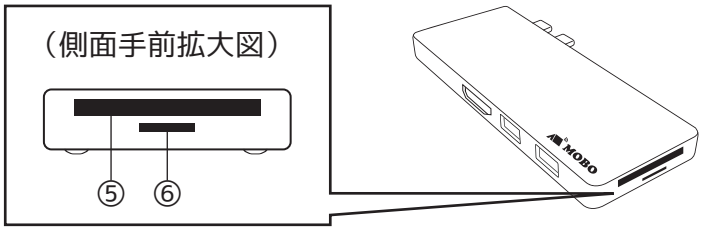

⑤SD カードスロット
⑥MicroSD カードスロット

●SDHC、SDXC、MicroSDHC、MicroSDXC カードを使用できます。
メモリカード最大転送速度（理論値）：UHS-I 対応・最大 104MB/ s まで
両スロットは、同時使用も可能です。

■SD カードの挿入
[挿入方向にご注意ください]
本体に刻印された MOBO ロゴが
上面になっている状態で、
（MacBookPro/Air の左側面に接続）
SD カードの端子面を下にして挿入します。

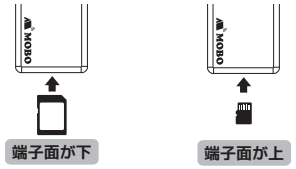

■microSD カードの挿入
[挿入方向にご注意ください]
本体に刻印された MOBO ロゴが
上面になっている状態で、
（MacBookPro/Air の左側面に接続）
microSD カードの端子面を上にして挿入します。

HDD、SSD、USB メモリ、SD カードなどのストレージを “ディスクの不正な取り出し” してしまうと、データの破損やストレージ自体が破損する場合があります。
必ず “安全な取り外し” を行ってください。

■トラブルシューティングや製品に関する FAQ に関しては
下記のページでも公開しておりますので、ご参照ください。
https://mobo-jp.com/faq/

■各部の説明（側面横）

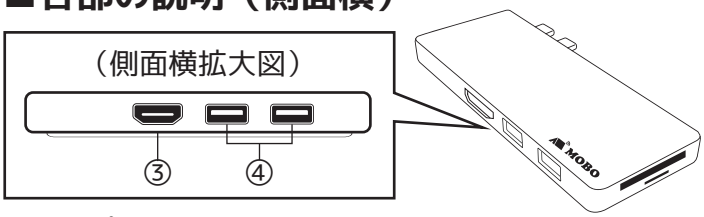

③HDMI ポート

●HDMI 接続対応ディスプレイを接続し、映像出力することが可能です。
・4K 対応ディスプレイへ接続
4K : 3840 x 2160 @30Hz（最大）
・フル HD 対応ディスプレイへ接続
1080p : 1920 x 1080 @60Hz（最大）
※HDMI ケーブルは付属しません。別途ケーブルをご用意ください。
※ディスプレイ側の対応解像度、設定方法を必ずご確認ください。

④USB-A ポート x2
［USB3.1Gen1・ダウンストリーム］

●USB-A デバイスを接続できます。
転送速度は USB3.1Gen1 準拠します。
USB3.0、2.0、1.1 と互換性があります。
外付け HDD や USB メモリなどのストレージ、
キーボードやマウスなどの入力機器等を接続可能です。
※消費電力が高い機器は使用できない場合があります。
※本製品は USB ハブですが、全ての USB 機器に接続、動作を保証できるものではありません。

■映像出力の設定方法

1. 画面の右上のディスプレイアイコンをタップしてください。
2. メニューから「ディスプレイ環境設定を開く」を選択してください。
3.「配置」の中の「ディスプレイをミラーリングする」のチェックボックスで
設定変更が可能です。

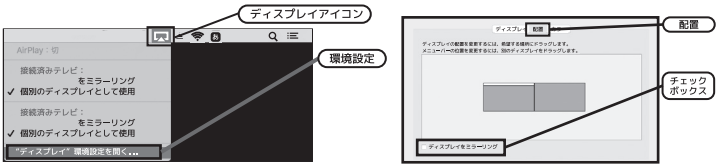

保証書裏面

販売元

株式会社アーキサイト
〒110-0006
東京都台東区秋葉原 5-9 明治安田生命秋葉原ビル
URL：http://www.archisite.co.jp
サポートダイヤル：03-6859-0284
受付時間 10:00～12:00・13:00～17:00
（弊社指定定休日・年末年始・土日・祝祭日を除く）