

デュアルUSB-C PD対応 マルチポートUSB AC充電器

Dual USB-C MultiPort USB AC Adapter

本紙に記載された内容は製品やOSのバージョンによって変更される場合がございます。記載事項は正確を期すべく細心のチェックを行っていますが、内容の正確性については保証致しかねます。当社は予告なしに内容を変更する権利を有します。
また、本紙内には付属しない製品の画像や用語が記載される場合がございますが、付属品については本紙やパッケージの付属品欄に記載がある物のみとなります。他社登録商標・商標をはじめ、本紙に記載されている会社名、システム名、製品名は一般的に各社の登録商標または商標です。

安全上のご注意 (必ずお守りください。)

あなたや他の人々への危害や財産への損害を未然に防止する為必ずお守りいただくことを記載しております。

	危険	死亡または重傷を負う恐れが大きい内容です。
	警告	死亡または重傷を負う恐れがある内容です。
	注意	軽傷を負う事や物的損害が発生する恐れがある内容です。
		気をつけていただきたい「注意喚起」の内容です。
		してはいけない「禁止」の内容です。
		必ず実行していただく「強制」の内容です。

免責事項
お客様または第三者がこの製品の誤使用や使用中に生じた故障、その他製品の不具合によって受けられた損害については、法令上の賠償責任が認められる場合を除き、当社は一切その責任を負いませんので、予めご了承ください。

⚠ 危険

- 本製品を火の中、電子レンジ等に入れたり、加熱したりしないでください。破裂や発火の原因となります。
- 本製品を直射日光の当たる場所や炎天下の車中、暖房器具の傍で使用、もしくは、保管をしないでください。破裂や、発火の原因となります。
- 本製品の分解、改造を行わないでください。発熱、破裂、発火、火傷、感電の原因となります。また、分解、改造の痕跡がある場合、保証期間内でも交換、修理対応をお断りさせて頂くことがあります。
- 各種端子をショートさせないでください。発熱、破裂、発火、火傷の原因となります。

⚠ 警告

- 本製品に強い衝撃や圧力を与えないでください。与えてしまった場合は、すぐに取り外して全てのケーブル類を抜き、一旦使用をやめてください。そのまま使用を続けるとショートや発熱、感電等の原因となります。
- 本製品の使用中に煙が出たり、異臭、異音、異常な発熱をした場合は、すぐにケーブル類を取り外して使用をおやめください。そのまま使用を続けるとショートや発熱・感電等の原因となります。
- 水分や湿気が多い場所では本製品は使用しないでください。
- 液体に本製品を入れたり、濡らしたりしないでください。
- 濡れた手で本製品に触らないでください。
- 小さなお子様の手が届く場所に本製品を設置、または放置しないでください。
- プラグやコネクタやその周辺にほこりが付着した場合は、乾いた布で拭き取ってください。
- ケーブルに負荷をかけたり、無理な力で巻いたりしないでください。
- 製品やケーブルを加工したり、傷つけたりしないでください。
- ⚠ 各種コネクタやケーブルは根元までしっかりと差し込んでください。
- ⚠ 各種コネクタやケーブルを挿したまま持ち運ばないでください。

⚠ 注意

- 静電気による破損を防ぐ為、本製品に触れる前に体の静電気を取り除いてください。本製品の破損、または接続機器のデータが消失する可能性があります。
- 動作環境内でご使用ください。機能低下、発熱等の原因となります。
- 以下のような場所で使用、設置をしないでください。感電や火災の原因となります。
 1. 強い磁界が発生するところ
 2. 火気の周辺や熱のこもるところ
 3. 漏電等を引き起こす、水や水場の近辺
- 有機溶剤で本製品を拭かないでください。
- 本製品を熱がこもる状態で使用しないでください。
- コネクタやケーブルは接続の方向を確認した上で差し込んでください。
- 使用中は熱を持ちます。低温火傷の原因となりますので長時間触れないでください。
※異常な発熱をした場合はすぐに使用をやめてください。

ご使用の前に ※必ずご確認ください

- ・室内温度や使用する機器等、ご使用環境によっては本製品の表面温度が体感として熱と感じられる温度を超える場合がございます。(表面温度：50度以上)
- ・一般的に、機器の充電状態が80～90%を超えた辺りから温度は下がり始めますが、30Wまたは60W以上の電力を必要とする機器で、ご使用の際はご注意ください。
- ・表面温度が高いと感じる際は本体に長時間触れないでください。低温火傷の原因となります。また、充電する機器の仕様によっては、バッテリー0%状態からの充電に対応しない場合もございます。充電する機器のバッテリー残量にご注意ください。

- ・付属のAC電源ケーブルは本製品の専用です。他の製品では使用しないでください。
- ・本製品のUSB-Cポートを使用する際は、必ず付属のケーブル、接続機器メーカーの純正USB-Cケーブル、またはUSB規格認証品のUSB-Cケーブルをご使用ください。
- ・USB規格非認証品を使用しないでください。
- ・本製品のUSB-Cポートに変換ケーブルや変換コネクタを接続して使用しないでください。(microB-USB→USB-C変換、USB-A→USB-C変換など)
- ・各USBコネクタの接続方向にご注意ください。接続する機器の充電端子と付属のコネクタ形状やピン配列に注意し、必ず正しい向きで接続してください。(※USB-Cコネクタは裏表関係なく接続できます)
- ・USB-Cコネクタは確実に奥まで押し込んでください。
- ・USB Power Delivery (USB PD) 規格で充電する場合は、接続する機器がUSB PD規格に対応している必要があります。USB PD規格への対応は、各接続機器メーカーにお問い合わせください。
- ・USB PD充電の出力は、対応機器を接続すると接続機器に合わせて自動で切替ります。また、USB PD非対応の機器を接続した場合は、5Vでの充電となります。
- ・本製品のUSB-CポートとUSB-Aポートは同時にご使用いただけません。
- ・接続機器のバッテリー残量や同時接続台数、充電状況により、各機器への供給電力量は変化します。

1. パッケージ内容

- ①本体 x 1
- ②AC電源ケーブル x 1… 約1.5m
- ③縦置き専用スタンド x 1
- ④USB-Cケーブル x 1… 約1m
- ⑤取扱説明書 兼 保証書 (本紙)

注意

ご使用の前に、内容物が全て揃っているか確認してください。
なお、梱包には万全を期しておりますが、万が一不用品・破損品がありましたら、すぐにお買い上げの販売店またはアーキサイトサポート窓口までご連絡ください。

2. 製品の特長

●USB-IF 認証取得済！ USB PD3.0 に対応の AC 充電器

USB コンプライアンステストに合格した USB-IF 正規認証品です。
 USB-C ポートでの給電規格は、最新の USB Power Delivery 3.0 を採用しています。
 従来の USB AC 充電器では対応していなかったノートパソコンなど高い電力量を必要とする機器への充電が可能です。また、充電する機器の仕様に合わせて、充電器側が出力電圧を自動的に切り替え、最適な電力で機器を充電します。

●最新機種を急速充電！ USB-C ポート 2 つ搭載

最大出力が 60W と 30W の 2 つの USB-C 給電ポートを用意しています。
 例えば、USB PD45W 対応ノートパソコンと、急速充電対応の高機能タブレットなどを同時に充電可能です。また、iPhone8 以降の iPhone は、USB Power Delivery 充電に対応しているため、Apple 純正 USB-C to Lightning ケーブルや、USB PD 規格対応し MFi 認証済みの USB-C to Lightning ケーブルであれば、急速充電も可能です。

●複数のデバイスを持ち歩くあなたに！

2 つの USB-C ポートに加え、出力自動判別機能を持つ IC を搭載した USB-A ポートも 2 つ搭載しています。接続機器に合わせて最適な電力供給を行うことができます。
 最大 4 つのデバイスを同時に充電することが可能です。もうデバイス毎に別々の AC 充電器を持ち歩く必要はありません。世界各国の電圧 (AC100-240V) に対応しているため、旅行・出張時の持ち運びにも便利です。

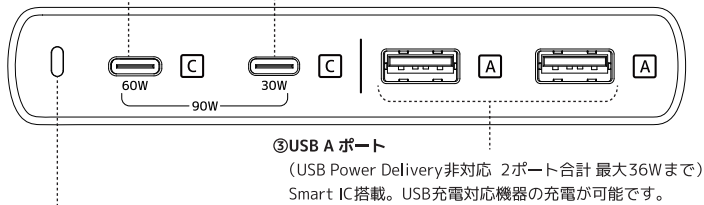
3. ポートの説明

①USB-C ポート 1

(USB Power Delivery 対応 最大 60W まで)
 MacBookPro13 インチモデルなどの 60W 以上のノートパソコンの充電に最適

②USB-C ポート 2

(USB Power Delivery 対応 最大 30W まで)
 12 インチ MacBook や新型 iPad Pro などの充電の最適



③USB A ポート

(USB Power Delivery 非対応 2ポート合計 最大36Wまで)
 Smart IC搭載。USB充電対応機器の充電が可能です。

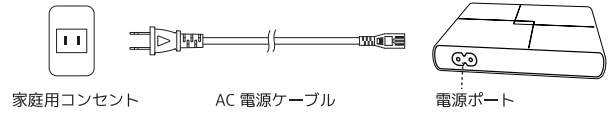
LED インジケーター

通電時 (各機器への充電が可能な状態)、青色で点灯します

- 4 -

4. 使用前の準備

本製品に付属の AC 電源ケーブルを電源ポートに接続し、AC 電源ケーブルの AC 電源プラグを家庭用コンセントに接続します。



5. 使用方法

①●USB-C ポートへの接続

本製品の USB-C ポートに接続機器メーカー純正の USB-C ケーブルまたは USB 規格認証品の USB-C ケーブルを接続します。必ず両端のコネクタが USB-C のケーブルをご使用ください。
 ※付属する USB-C ケーブルは 1 本のみです。

2 台の USB-C 機器で使用する際は、ケーブルを別途ご用意ください。

●USB-A ポートへの接続

本製品の各 USB A ポートに、接続する機器に対応した USB 充電ケーブルの USB-A コネクタを接続します。

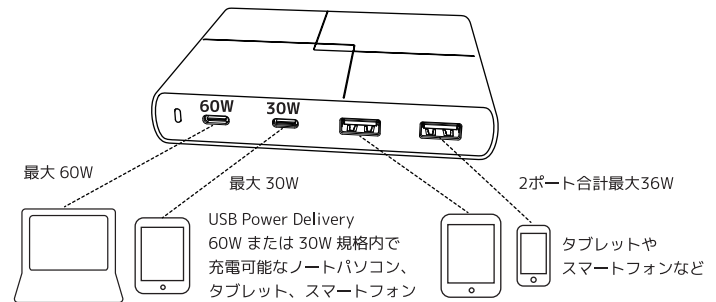
※USB 充電ケーブルは付属していません。

ご使用になる機器に対応した USB ケーブルを別途ご用意ください。

②接続した各 USB 充電ケーブルのコネクタを充電する機器に接続します。
 接続すると自動的に充電が開始されます。

③充電が完了したら、本製品と機器から USB 充電ケーブルを取り外します。

④本製品の AC 電源ケーブルを家庭用コンセントから取り外します。



- 5 -

6. 製品仕様

マルチACアダプタ本体	
製品名	MOBO デュアルUSB-C PD対応 マルチポートUSB AC充電器 AM-PDC63A2
カラー	ホワイト
定格入力電圧	AC100V-240V
各種コネクタ	①USB-Cポート1 x 1 (USB Power Delivery対応 最大60Wまで) ②USB-Cポート2 x 1 (USB Power Delivery対応 最大30Wまで) ③USB-Aポート x 2 (USB Power Delivery非対応 2ポート合計最大36Wまで)
定格出力	①USB-Cポート1 : 5V・3A, 9V・3A, 12V・3A, 15V・3A, 20V・3A ②USB-Cポート2 : 5V・3A, 9V・3A, 12V・2.5A, 15V・2A, 20V・1.5A ※上記USB-C 2ポートは共にUSB Power Delivery 3.0準拠 ③USB-A ポート : 3.6V-6.5V・3A, 6.5V-9V・2A, 9V-12V・1.5A 全ポート合計 最大90W
動作環境 ※必須	・ USB Power Delivery規格対応のUSB-Cポートを搭載したパソコン、タブレット、スマートフォン(USB-Cポートからの充電時) ・ USB充電に対応したタブレット、スマートフォン、モバイルバッテリーなどの機器(USB-Aポートからの充電時) 注意 : USB-Aポートからノートパソコンへの充電はできません。
外形寸法	W 115.6 mm x D 100.0 mm x H 20.0 mm
重量	約256g (AC電源ケーブル含まず)
認証等	USB-IF認証取得 及び 電気用品安全法 (PSE) 技術基準適合、CE,FCC
動作温度	0°C~30°C
保存温度	-20°C~70°C
付属USB-Cケーブル	
コネクタ	USB-Cオス to USB-Cオス
規格	USB3.1 Gen2・USB Power Delivery 対応 最大 DC20V/5A
認証等	USB-IF認証取得品
保証期間	
ご購入日より1年間 (※USB-Cケーブルは、初期不良のみ交換対応)	

販売元

株式会社 **アーキサイト**

〒110-0006
 東京都台東区秋葉原 5-9 明治安田生命秋葉原ビル
 URL : <http://www.archisite.co.jp>
 サポートダイヤル : 03-6859-0284
 受付時間 10:00~12:00・13:00~17:00
 (弊社指定定休日・年末年始・土日・祝祭日を除く)

- 6 -